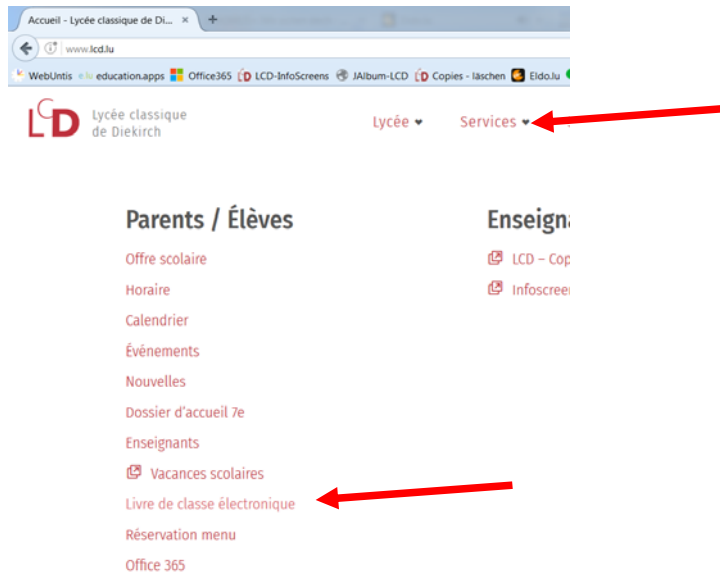
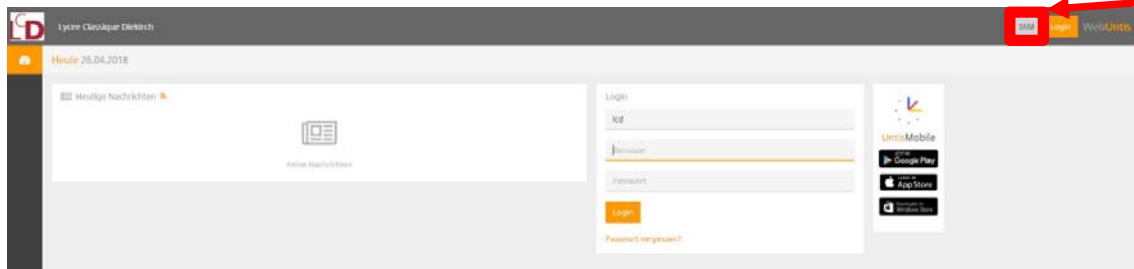


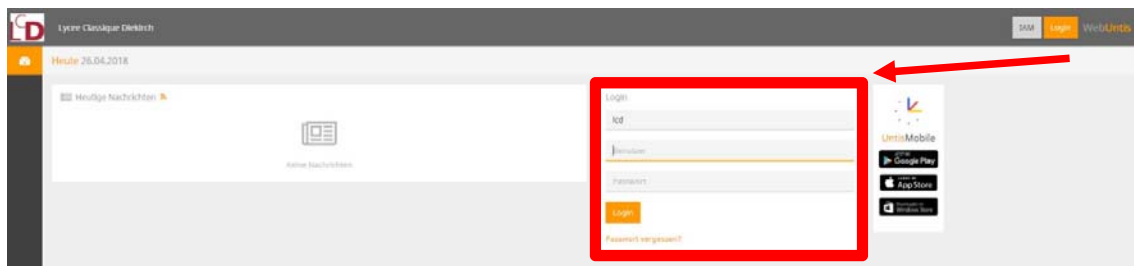
Visitez le site www.lcd.lu. Dans le menu « Services », cliquez sur le lien « Livre de classe électronique » :



1. Pour les **élèves** : Cliquez sur IAM en haut à droite de l'écran et entrez le IAM et le mot de passe de l'IAM.



Pour les **parents** : Entrez directement le login et le mot de passe indiqués ci-dessous.


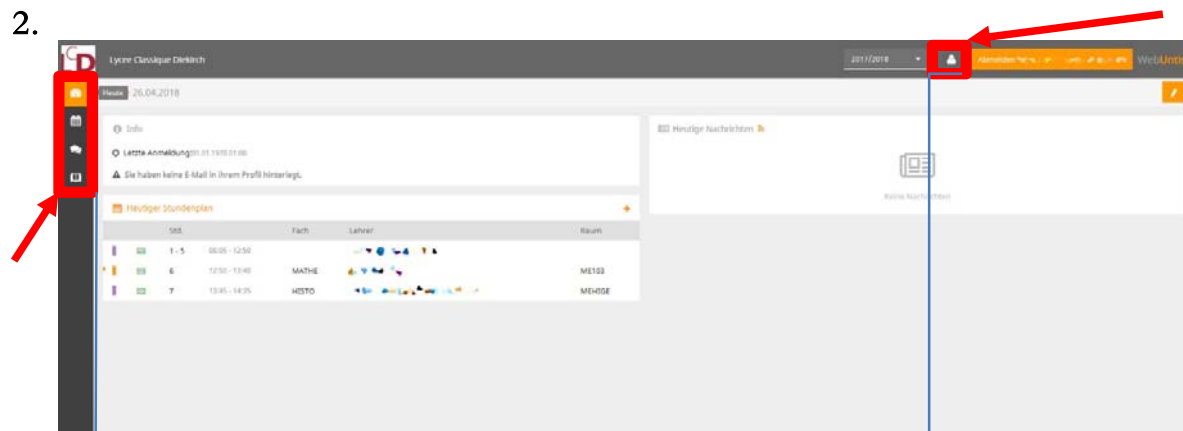


Nom de l'élève : «Prénom» «Nom»

LOGIN parental : «Benutzername»

Mot de passe : «Passwort»

2.



Cliquez ici pour regarder les informations (horaires, absences, devoirs,...) actuelles d'aujourd'hui.

Cliquez ici pour visualiser l'horaire hebdomadaire.

Actuellement indisponible

Cliquez ici pour accéder à toutes les informations.

Cliquez ici pour changer la langue.