

Willkommen in der 7. Klasse

Mein Name

Meine Klasse

LCD Vademecum für alle Schüler der 7. Klassen 2023/24

Wer ist wo?

Deine Schülerkarte ist zugleich deine Bus- und Zugkarte

Links:
www.mycard.lu
www.cfl.lu
www.mobiliteit.lu

Apps im App Store und bei Google Play:
- CFL mobile
- mobiliteit.lu

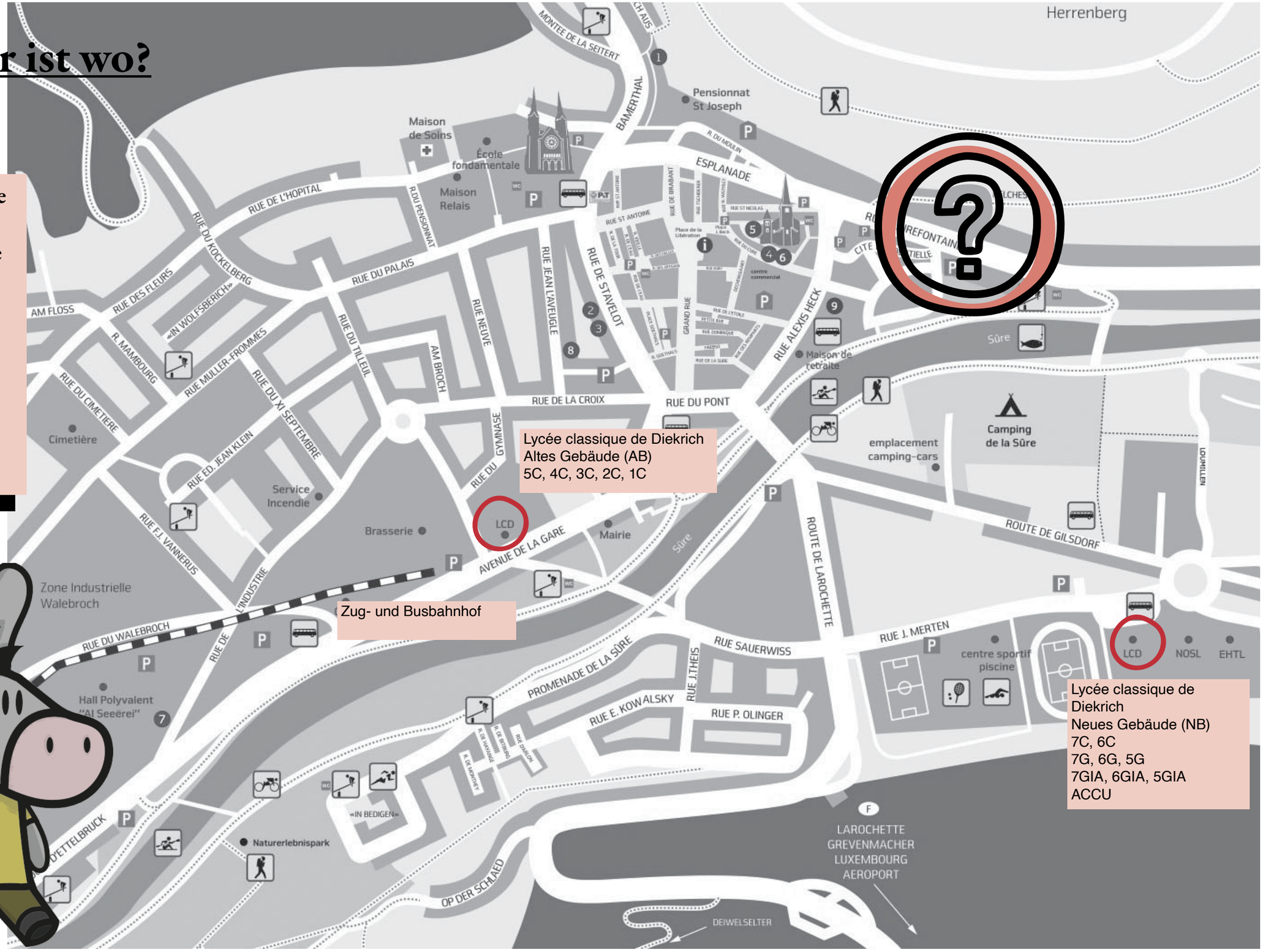

LCD Nouveau Bâtiment

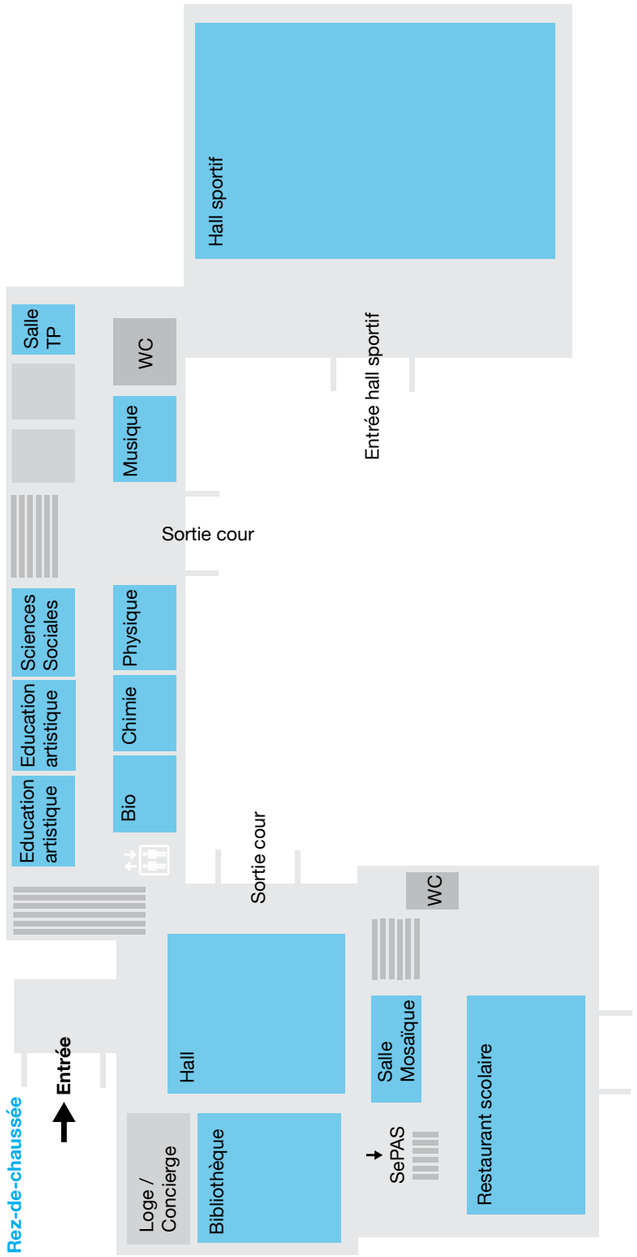

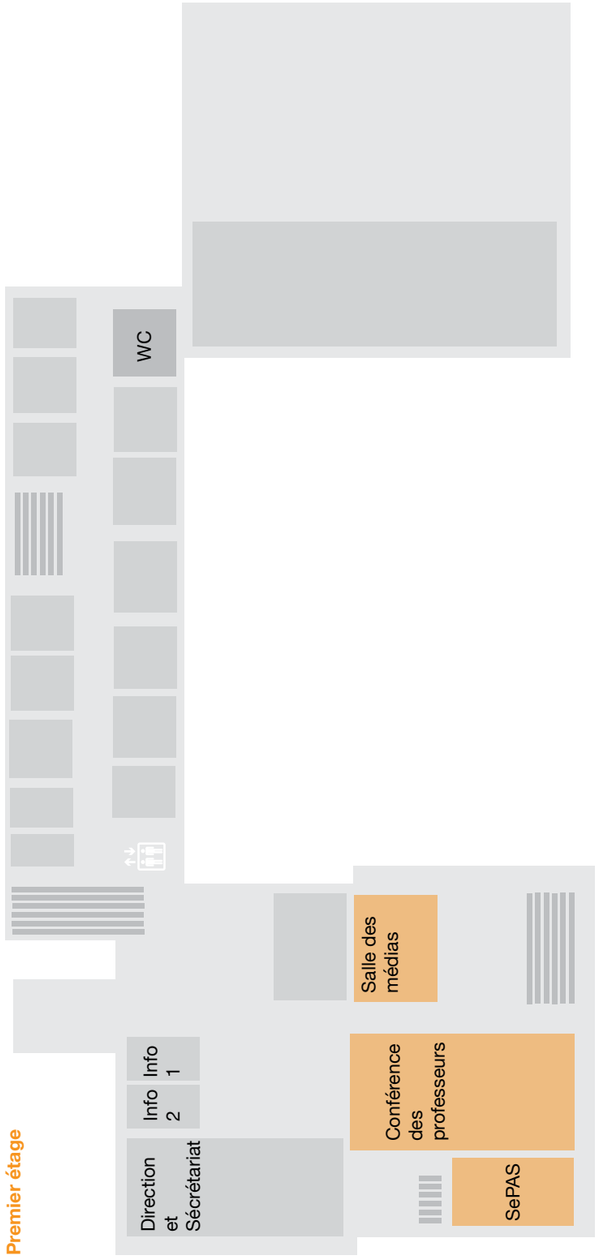

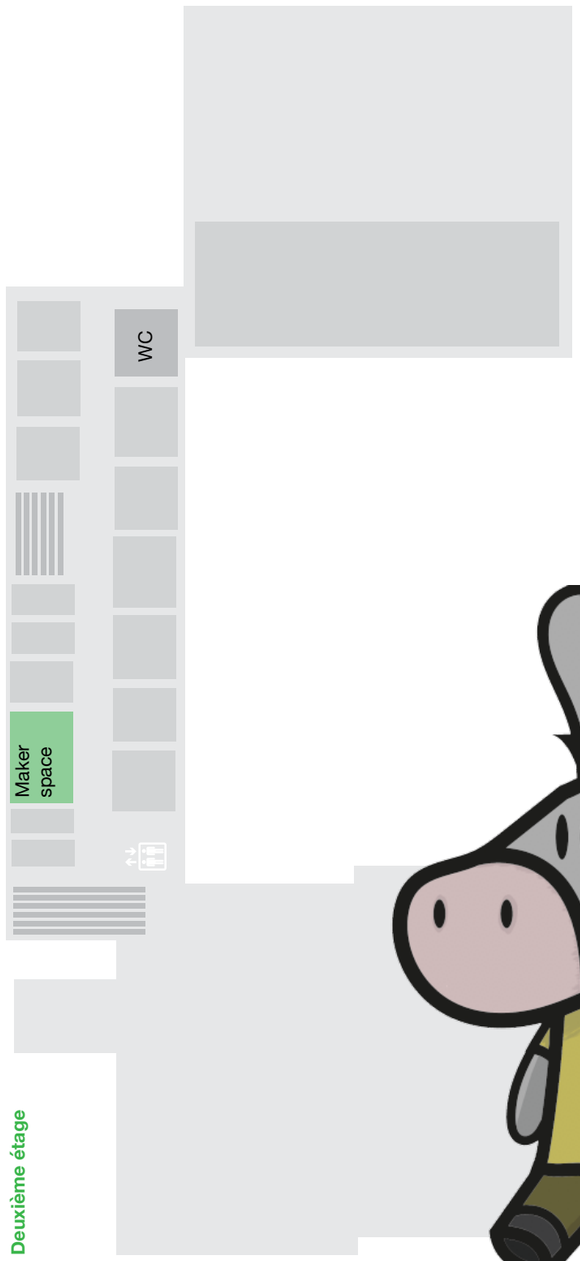



Mein Stundenplan	Montag	Dienstag	Mittwoch	Donnerstag	Freitag
08.05 – 08.55					
09.00 – 09.50					
Pause (15’)					
10.05 – 10.55					
11.00 – 11.50					
Mittagspause / außerschulische Aktivitäten / Bibliothek					
12.50 – 13.40					
13.45 – 14.35					
14.40 – 15.30	«Appui 7e» / Hausaufgaben / außerschulische Aktivitäten				
15.30 – 16.20	«Appui 7e «/ Hausaufgaben / außerschulische Aktivitäten				

Meine Klassenlehrer/in

Meine Lehrer/innen

- Französisch
- Deutsch
- Mathematik
- Naturwissenschaften
- Geschichte
- Geographie
- Kunst
- Musik
- Sport
- Digital Sciences
- Vie et Société
- Französisch+

Die Schulleitung

Marcel Kramer
DIRECTEUR

Sandra Goergen
DIRECTRICE ADJOINTE
Neues Gebäude (NB)

Annick Halsdorf
PROFESSEURE-ATTACHÉE À LA DIRECTION
Neues Gebäude (NB)

Immer da, um dir zu helfen

Sekretariat
Danièle Antony und
ihr Team

Loge
Serge Huet
Conny Cardarelli

Bibliothek
Sam Witry

SePAS
Nathalie Mander
Carole Hilbert
Chantal Schroeder
Simone Schannel
Claudine Zwank

SeO
Jean-François Kerger
Tom Scheer
Kathrin Kentner

ESEB
Lisa Ferron
Hideo Breden
Danièle Marquart

Du benötigst Hilfe oder brauchst Informationen?

Brauchst du Hilfe?

Du fühlst dich nicht gut?
Du machst dir Sorgen?
Du fühlst dich verloren?

In der Schule läuft es nicht gut?
Du willst deine Organisation, deine Motivation oder deine Konzentration verbessern?
Du schaffst dein Jahr nicht?

Du hast Streit mit Freunden?
Du wirst in der Klasse oder im Internet gemobbt?

Du machst dir Sorgen zuhause?
Du hast Streit in der Familie?
Deine Eltern trennen sich?
Du brauchst finanzielle Unterstützung?

Du hast Liebeskummer?
Du hast Fragen zu Sexualität oder Verhütung?

Wir sind da, um dir bei diesen oder ähnlichen Fragen zu helfen und dir zur Seite zu stehen.
Unsere Gespräche sind vertraulich und kostenlos.

Komm zu uns!

NB: 1. Stock beim Sekretariat

AB: 1. Stock beim Kicker

Öffnungszeiten: 7:45 bis 16:00 Uhr

Schreib uns eine Email und mach einen Termin mit uns aus:

sepas@lcd.lu

Ruf uns an:

NB: 80 80 1-1330
AB: 26 80-7330

Brauchst du Informationen?

Du willst ein Gespräch über deine Berufsvorstellung und deine Orientierung?

Du brauchst Erklärungen zur Promotion?

Du bist nicht zufrieden mit deinen schulischen Resultaten?

Du brauchst Nachhilfe in einem bestimmten Fach?

Du brauchst Informationen zu den Sektionen nach 5G oder 4C?

Wir sind da, um dir bei diesen oder ähnlichen Themen zu helfen und dich zu informieren.

SeO NB

Kathrin Kentner
kathrin.kentner@education.lu

Jean-François Kerger
jean-francois.kerger@education.lu

Tom Scheer
tom.scheer@education.lu

SeO AB

Nico Hamen
nico.hamen@education.lu

Michel Milloch
michel.milloch@education.lu

Phillippa Probyn
phillippa.probyn@education.lu

Für deine Eltern:

Begleitung der Schüler im Alltag

SEPAS + SSE

Im Service psycho-social et d'accompagnement scolaire (SePAS) und im Service socio-éducatif (SSE) arbeiten Psychologen, Sozialarbeiter und diplomierte Erzieher. Sie kümmern sich um das psycho-soziale Wohlbefinden der Schüler und schreiten bei persönlichen, familiären, sozialen, edukativen oder schulischen Problemen ein. Sie stehen aber auch als Ansprechpartner für die Eltern der Schüler sowie für alle anderen Mitglieder der Schulgemeinschaft zur Verfügung.

Die Gruppe des SePAS/SSE

- kümmert sich um persönliche Probleme;
- unterstützt bei Problemen mit Freunden, Eltern oder Lehrern;
- hilft bei familiären oder edukativen Problemen;
- bietet dir Hilfe an bei der Verwaltung von Finanzhilfen und Unterbringung;
- organisiert und realisiert verschiedene Projekte wie auch außerschulische Aktivitäten

Zögert nicht, uns zu kontaktieren:
NB: 80 80 1-1330
AB: 26 80-7330
sepas@lcd.lu

ESEB

Zur Equipe de Soutien des élèves à besoin éducatifs particuliers ou spécifiques (ESEB) gehören ein Psychologe, ein Pädagoge sowie eine diplomierte Erzieherin. Sie gewährleisten die Betreuung und die Inklusion von Schülern mit spezifischen schulischen, motorischen, mentalen oder körperlichen Bedürfnissen sowie von Schülern mit Verhaltensauffälligkeiten oder Lernschwierigkeiten. Die ESEB-Gruppe begleitet Schüler und Eltern in der Diagnostik und bietet Unterstützung bei den Anträgen auf spezifische Hilfe an der Schule. In Zusammenarbeit mit anderen Strukturen (zum Beispiel mit den Centres de compétences) unterstützt sie auch die Mitglieder unserer Schulgemeinschaft bei der Umsetzung der spezifischen Hilfe an der Schule.

Wir laden Eltern und Kinder mit spezifischen Bedürfnissen herzlich ein, zu Beginn des Schuljahres Kontakt zu unserer pluridisziplinären Gruppe aufzunehmen, um einen optimalen Schulstart zu gewährleisten.

NB: 80 80 1-1337
AB: 26 80-7330
eseb@lcd.lu

SePAS
Service psycho-social et d'accompagnement scolaires

SERVICE SOCIO-ÉDUCATIF

Schülerorientierung

SeO

Die Aufgaben des Service d'orientation (SeO) sind vielfältig. Die Mitglieder informieren und beraten sowohl Schüler wie Eltern während der schulischen Laufbahn.

Der SeO

- ist immer für individuelle Orientierungsgespräche mit Schülern und/oder ihren Eltern verfügbar;
- organisiert Informationsveranstaltungen zur Orientierung in den Klassen und während der Elternabende;
- berät gerne bei Fragen zur schulischen Orientierung oder zu Universitätsstudien und hat entsprechende Broschüren zur Hand;
- stellt eine Liste mit Schülern zusammen, die privat Nachhilfestunden anbieten, und verwaltet diese Liste.

Koordinator des SeO
Nico Hamen, Lehrer

AB: 26 80-7511
orientation@lcd.lu

Gut zu wissen

Schülerkarte

In den ersten Tagen des neuen Schuljahres erhältst du deine MyCard. Diese Karte ist persönlich und darf nicht verliehen werden. Du musst deine MyCard stets bei dir tragen. Du kannst damit dein Essen in der Kantine bestellen und bezahlen sowie die Bibliothek besuchen.
Mehr Informationen findest du auf www.mycard.lu

Code de vie

Ein Auszug aus dem Code de vie, dem schulinternen Regelwerk hängt in deiner Klasse am roten Brett. Das Befolgen dieser Regeln macht das Leben in der Schule einfacher und angenehmer.



Elternabend

Im 1.Trimester lädt dein/e Klassenlehrer/in deine Eltern zu einem Gespräch in die Schule ein.
Hier sprechen die Lehrer mit deinen Eltern, dies ist vergleichbar mit den Bilan-Gesprächen in der Grundschule.

Hausaufgabenhilfe

Ab Oktober wird im Prinzip montags, dienstags, mittwochs und donnerstags von 14:40 bis 16:20 Uhr eine Hausaufgabenhilfe angeboten. Hier kannst du in Ruhe deine Hausaufgaben machen oder für eine Prüfung lernen.

IAM

Die Daten zu deinem IAM-Account sind dir zugesendet worden. Du hast sie benutzt, um deine Schulbücher zu kaufen, aber du benötigst sie auch, um im LCD am Computer und mit dem iPad zu arbeiten. Wirf diese Informationen also nicht weg.

TIIMZ

TIIMZ = Teambuilding, Informationen, Integratioun, Methoden, Zesummenhalt!
Dieses Projekt soll dir helfen, dich hier an der Schule zurechtzufinden und dich bestmöglich zu integrieren. Die aus Lehrern, Sozialpädagogen und Psychologen bestehende Gruppe bietet im Laufe des Schuljahres unterschiedliche schulische und außerschulische Aktivitäten an.

Complément au bulletin

Zusätzlich zu deiner Zensur erklärt dieses Dokument, ob du in den Schulstunden aktiv mitarbeitest, ob du aufpasst und konzentriert bist, ob du das benötigte Material dabei hast und ob du deine Hausaufgaben ordentlich erledigst. Ebenfalls enthält es Informationen darüber, ob du die Regeln der Schulgemeinschaft respektierst, höflich bist und gute Manieren vorzeigst, das Schulmaterial respektierst, und ob du pünktlich bist.

Was kann ich im LCD neben/ nach der Schule machen?

Chor, Orchester, Theater, Schulreisen, Schach, Solidarität, europäische Projekte und vieles mehr! Unsere Sportsektion beginnt Anfang Oktober. Wenn du Interesse hast, dann melde dich bei deinem Sportlehrer.
Im LCD gibt es auch ein spannendes «Projet d'Etablissement». Besuch www.lcd.lu oder frag deinen Klassenlehrer oder informiere dich im Sekretariat, wenn du dich für eine Aktivität interessierst.

Smartphone

Während der Schulzeit darfst du dein Handy nur dann benutzen, wenn der Lehrer dies ausdrücklich erlaubt. Fotografieren und Filmen mit dem Handy sind in der Schule untersagt.
Wenn dein Handy geklaut würde, wäre die Schule dafür nicht verantwortlich.

Chillbox

In jedem Klassenzimmer hängt eine sogenannte Chillbox an der Wand. Dort legst du morgens dein Handy hinein, nachdem du den Flugmodus eingeschaltet hast, und nimmst es nur in der großen Pause bzw. zur Mittagspause wieder raus.

Pause und Mittagspause

Von 9:50 bis 10:05 Uhr ist große Pause. Dann musst du hinaus in den Hof gehen, darfst das Schulgelände jedoch nicht verlassen.
Vun 11:50 bis 12:50 Uhr ist Mittagspause. Du darfst im Hall bleiben, aber nicht in den Fluren oder im Klassenzimmer. Wenn du die Schule verlässt, stehst du nicht mehr unter der Verantwortung der Schule. Informationen zur Schulkantine findest du unter www.restopolis.lu.

Appui

Deine Deutsch-, Französisch- und Mathelehrer geben regelmäßig Nachhilfe (Cours d'Appui) in deiner Klasse.

Schließfach

Anfang Oktober kannst du ein Schließfach für deine Sachen bekommen. Den Schlüssel erhältst du gegen eine Kaution von 30€ beim Hausmeister.

Was soll ich tun, wenn es mir nicht gut geht und ich nach Hause gehen muss?

Wenn du im Laufe des Tages krank wirst, musst du dich im Sekretariat abmelden. Deine Eltern werden angerufen und müssen dich in der Schule abholen.

Für deine Eltern:

Im Falle einer Abwesenheit

Im Falle einer Abwesenheit müssen die Eltern minderjähriger Schüler das Sekretariat des Neuen Gebäudes informieren:
80 80 11 210 /secretariat.nb@lcd.lu
Im Falle, dass ein Schüler in der Schule krank wird, muss er sich im Sekretariat melden und sich abmelden.



Excuse modèle

Absence

Date : _____, le _____

Madame/Monsieur _____

Par la présente, je vous prie de bien vouloir excuser l'absence de ma fille/mon fils

_____

le _____

du _____ au _____

Motif(s) de l'absence : _____

_____

Veuillez agréer, Madame, Monsieur, mes salutations distinguées.

Signature : _____

Muster Entschuldigungsbrief

Sehr geehrte(r) Frau (Herr), _____

mit folgendem Schreiben bitte ich Sie, meine Tochter / meinen Sohn _____ Schüler in der Klasse _____ für ihre / seine Abwesenheit vom _____ bis zum _____

zu entschuldigen.

Sie / Er konnte nicht am Unterricht teilnehmen, weil / wegen _____.

Vielen Dank für Ihr Verständnis und mit freundlichen Grüßen

_____

(Datum) Name, Vorname und Unterschrift des Erziehungsberechtigten

Model letter justifying absence

Dear

_____

I would like to ask you to excuse the absence of my child _____ of class _____

for his/her absence on the days _____ to _____.

My son/daughter was unable to attend classes on account of (please indicate reason) _____.

Yours sincerely,

_____

(Date) Last name, First name and signature (parent or legal guardian)

Ein paar wichtige Regeln machen vieles einfacher

1. Ich respektiere meine Mitschüler und werde sie nicht aufgrund ihrer Herkunft, ihrer Überzeugungen, ihres Aussehens oder ihrer Religion mobben, angreifen, ausgrenzen oder sie auf eine andere Art und Weise belästigen.

2. Ich unterlasse jede Form aggressiven Verhaltens gegenüber meinen Mitschülern und dem Personal des Gebäudes. Konflikte sollen gewaltfrei gelöst werden.

3. Ich respektiere Lehrer, Aufsichtspersonal und das gesamte Personal des Gebäudes und befolge ihre Anweisungen.

4. Ich trage meinen Teil dazu bei, das Gebäude sauber zu halten. Zum Beispiel esse und trinke ich nicht an den Klassenzimmer und im Flur. Es ist also nicht erlaubt, Dosen ins Klassenzimmer mitzunehmen, nur Flaschen sind erlaubt, diese kann man verschließen. Die Flaschen bleiben dann im Schulranzen.

5. Ich trage meinen Teil dazu bei, das Klassenzimmer sauber zu halten. Es sollen keine Bücher oder Hefte am Boden oder auf den Fensterbänken liegen bleiben. Alles, was nicht gebraucht wird, soll ins Schließfach gelegt oder mit nach Hause genommen werden.

6. Ich mache nichts absichtlich dreckig oder kaputt.

7. Ich mache keinen Lärm im Klassenzimmer oder im Flur.

8. Ich erscheine pünktlich zu den Unterrichtsstunden. Dies bedeutet, dass ich bereits vor dem Ertönen der Klingel im Gebäude sein muss.

9. Ich habe für alle Unterrichtsstunden das entsprechende Material dabei, erledige meine Hausaufgaben zuhause und bereite mich auf den Unterricht vor.

10. Im Unterricht verhalte ich mich ruhig, ich bin aufmerksam, störe meine Mitschüler nicht und versuche, aktiv am Unterricht teilzunehmen.

11. Ich rauche nicht auf dem Schulgelände.

12. Ich bleibe während der Schulzeit auf dem Schulgelände.

13. Ich nutze mein Handy nicht während der Schulstunden, es sei denn die Lehrkraft erlaubt es ausdrücklich.

14. Ich schummele nicht während einer Prüfung und fälsche keine Noten, Entschuldigungsschreiben, Unterschriften oder Einträge im Klassenbuch.

15. Zwischen den Unterrichtsstunden bleibe ich in meinem Klassenzimmer, außer ich muss den Raum wechseln oder zur Toilette. In der großen Pause verlasse ich das Klassenzimmer und gehe hinaus auf den Schulhof. In der Mittagspause bleibe ich im Hall oder im Schulhof, ich gehe erst zu den Klassenzimmern, wenn es klingelt.

Prüfungskalender

	September 23	Oktober 23	November 23	Dezember 23		Januar 24	Februar 24	März 24		April 24	Mai 24	Juni 24	Juli 24	
1	Fr	So	Mi	Fr	1	Mo	Do	Fr	1	Mo	Mi	Sa	Mo	1
2	Sa	Mo	Do	Sa	2	Di	Fr	Sa	2	Di	Do	So	Di	2
3	So	Di	Fr	So	3	Mi	Sa	So	3	Mi	Fr	Mo	Mi	3
4	Mo	Mi	Sa	Mo	4	Do	So	Mo	4	Do	Sa	Di	Do	4
5	Di	Do	So	Di	5	Fr	Mo	Di	5	Fr	So	Mi	Fr	5
6	Mi	Fr	Mo	Mi	6	Sa	Di	Mi	6	Sa	Mo	Do	Sa	6
7	Do	Sa	Di	Do	7	So	Mi	Do	7	So	Di	Fr	So	7
8	Fr	So	Mi	Fr	8	Mo	Do	Fr	8	Mo	Mi	Sa	Mo	8
9	Sa	Mo	Do	Sa	9	Di	Fr	Sa	9	Di	Do	So	Di	9
10	So	Di	Fr	So	10	Mi	Sa	So	10	Mi	Fr	Mo	Mi	10
11	Mo	Mi	Sa	Mo	11	Do	So	Mo	11	Do	Sa	Di	Do	11
12	Di	Do	So	Di	12	Fr	Mo	Di	12	Fr	So	Mi	Fr	12
13	Mi	Fr	Mo	Mi	13	Sa	Di	Mi	13	Sa	Mo	Do	Sa	13
14	Do	Sa	Di	Do	14	So	Mi	Do	14	So	Di	Fr	So	14
15	Fr	So	Mi	Fr	15	Mo	Do	Fr	15	Mo	Mi	Sa	Mo	15
16	Sa	Mo	Do	Sa	16	Di	Fr	Sa	16	Di	Do	So	Di	16
17	So	Di	Fr	So	17	Mi	Sa	So	17	Mi	Fr	Mo	Mi	17
18	Mo	Mi	Sa	Mo	18	Do	So	Mo	18	Do	Sa	Di	Do	18
19	Di	Do	So	Di	19	Fr	Mo	Di	19	Fr	So	Mi	Fr	19
20	Mi	Fr	Mo	Mi	20	Sa	Di	Mi	20	Sa	Mo	Do	Sa	20
21	Do	Sa	Di	Do	21	So	Mi	Do	21	So	Di	Fr	So	21
22	Fr	So	Mi	Fr	22	Mo	Do	Fr	22	Mo	Mi	Sa	Mo	22
23	Sa	Mo	Do	Sa	23	Di	Fr	Sa	23	Di	Do	So	Di	23
24	So	Di	Fr	So	24	Mi	Sa	So	24	Mi	Fr	Mo	Mi	24
25	Mo	Mi	Sa	Mo	25	Do	So	Mo	25	Do	Sa	Di	Do	25
26	Di	Do	So	Di	26	Fr	Mo	Di	26	Fr	So	Mi	Fr	26
27	Mi	Fr	Mo	Mi	27	Sa	Di	Mi	27	Sa	Mo	Do	Sa	27
28	Do	Sa	Di	Do	28	So	Mi	Do	28	So	Di	Fr	So	28
29	Fr	So	Mi	Fr	29	Mo	Do	Fr	29	Mo	Mi	Sa	Mo	29
30	Sa	Mo	Do	Sa	30	Di		Sa	30	Di	Do	So	Di	30
31		Di		So	31	Mi		So	31		Fr		Mi	31

Enseignement secondaire classique : 7C, 6C, 5C

Anzahl der Fächer mit ungenügender Jahresgesamtnote	gewichteter Jahresdurchschnitt		Promotion
	>44		Admis
0			Admis
1 2 3	38 … 44	2 ungenügende Noten >19 können kompensiert werden (*)	Admis / Ajourné
	36 … 37	1 ungenügende Note >19 kann kompensiert werden	
>3			Refusé

(*) Der Schüler kann nicht zugleich zwei ungenügende Noten der folgenden Fächer kompensieren: Mathematik, Deutsch, Französisch, Englisch, Latein

Enseignement secondaire général : 7G, 6G

Cours de base / Cours avancés: Deutsch, Französisch, Mathematik

Jahresendnote auf 7G		Cours auf 6G
Exzellenzniveau	50 - 60	cours avancé
Starkes Niveau	40 - 49	
	36 - 39	gemäß Entscheidung des conseil de classe
Auszureichendes Niveau	30 - 35	cours de base
	26 - 29	
Unzureichendes Niveau	20 - 25	
Ernsthaft unzureichendes Niveau	0 - 19	

Meine Resultate im ersten Trimester

Fach & Koeffizient	Prüfung 1	Prüfung 2	Prüfung 3	Prüfung 4	Prüfung 5	Prüfung 6	Prüfung 7	Prüfung 8	Prüfung 9	Prüfung 10	Prüfung 11	Durchschnitt T1

Meine Resultate im zweiten Trimester

Fach & Koeffizient	Prüfung 1	Prüfung 2	Prüfung 3	Prüfung 4	Prüfung 5	Prüfung 6	Prüfung 7	Prüfung 8	Prüfung 9	Prüfung 10	Prüfung 11	Durchschnitt T2

Meine Resultate im dritten Trimester

Fach & Koeffizient	Prüfung 1	Prüfung 2	Prüfung 3	Prüfung 4	Prüfung 5	Prüfung 6	Prüfung 7	Prüfung 8	Prüfung 9	Prüfung 10	Prüfung 11	Durchschnitt T3	Durchschnitt T1	Durchschnitt T2	Jahres-durchschnitt

Fit für's iPad

Regeln der iPad-Klassen

Ich muss mein iPad respektieren und aufpassen, dass ihm nichts zustößt.

Ich darf mein iPad in seinen Einstellungen nicht manipulieren, sodass es seinen vorgesehenen Zweck nicht mehr erfüllt.

Ich kümmere mich nur um mein eigenes iPad und rühre das iPad meines Mitschülers nur nach Aufforderung des Lehrpersonals an. Dies gilt auch für die Tastatur, Pencil und Schutzhülle.

Ich muss mein iPad jeden Morgen zu mindestens 90% aufgeladen haben, damit ich es im Unterricht einsetzen kann. Gleiches gilt für Pencil und Tastatur.

Während des Unterrichts nutze ich nur Apps, die ausdrücklich vom Lehrpersonal erlaubt wurden. Ich unterlasse jeglichen Versuch, der Überwachung durch die Classroom App zu entgehen.

Ich darf die Kamera des iPads nur nach Aufforderung des Lehrpersonals einsetzen.

Jedem Schüler, der gegen eine oder mehrere Regeln dieser Charta verstößt, droht die Strafversetzung in die STOP! LIGA.

Du hast ein Problem?

... mit dem Laden einer App?
... dein iPad oder ein Accessoire funktioniert nicht?
... der Beamer, die Apple TV in deinem Klassenzimmer funktioniert nicht?

Schreib eine Email an one2one@lcd.lu

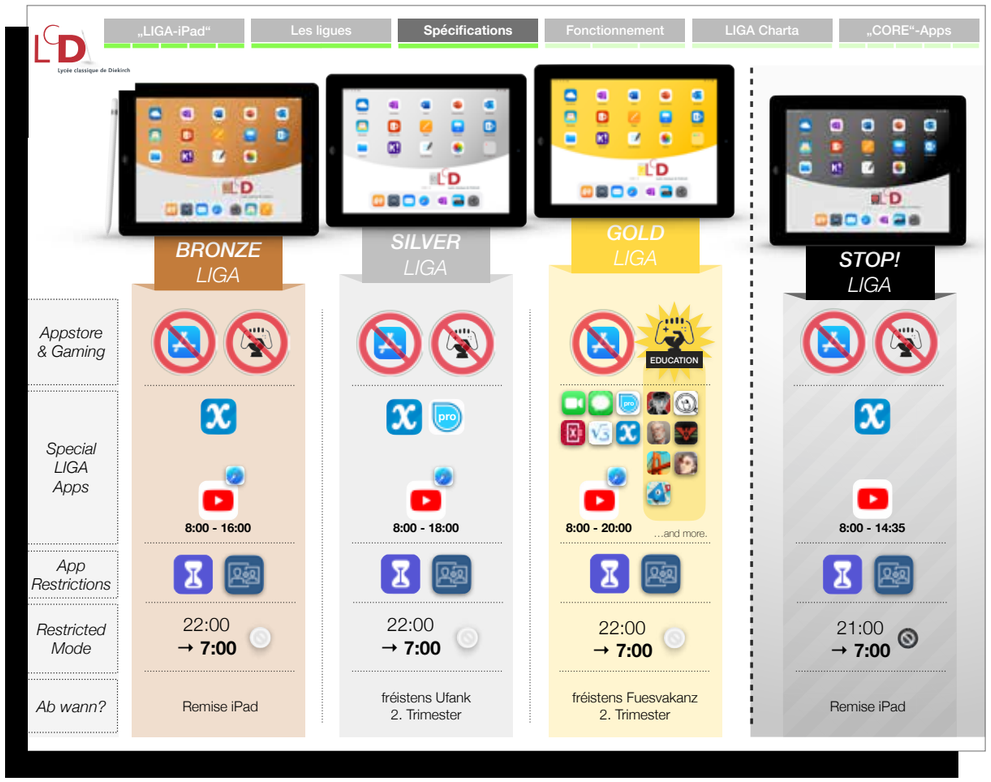

Eine letzte Seite für alles, was sonst noch wichtig ist:

Wie war mein erster Tag?

Lycée classique de Diekirch

Ancien Bâtiment
32, avenue de la Gare
L- 9233 Diekirch
Tél. 26 807 210
secretariat.ab@lcd.lu

Nouveau Bâtiment
rue Joseph Merten
L- 9257 Diekirch
Tél. 80 80 11 210
secretariat.nb@lcd.lu

Lycée classique de Diekirch

© LCD 2023

Illustrations : Jason Goldschmit 3E / Option Graphisme Jacky Reis
Textes: groupe TIIMZ
Lay Out : Claude Moyen