

Wëllkomm op der 7^e

Mäi Numm

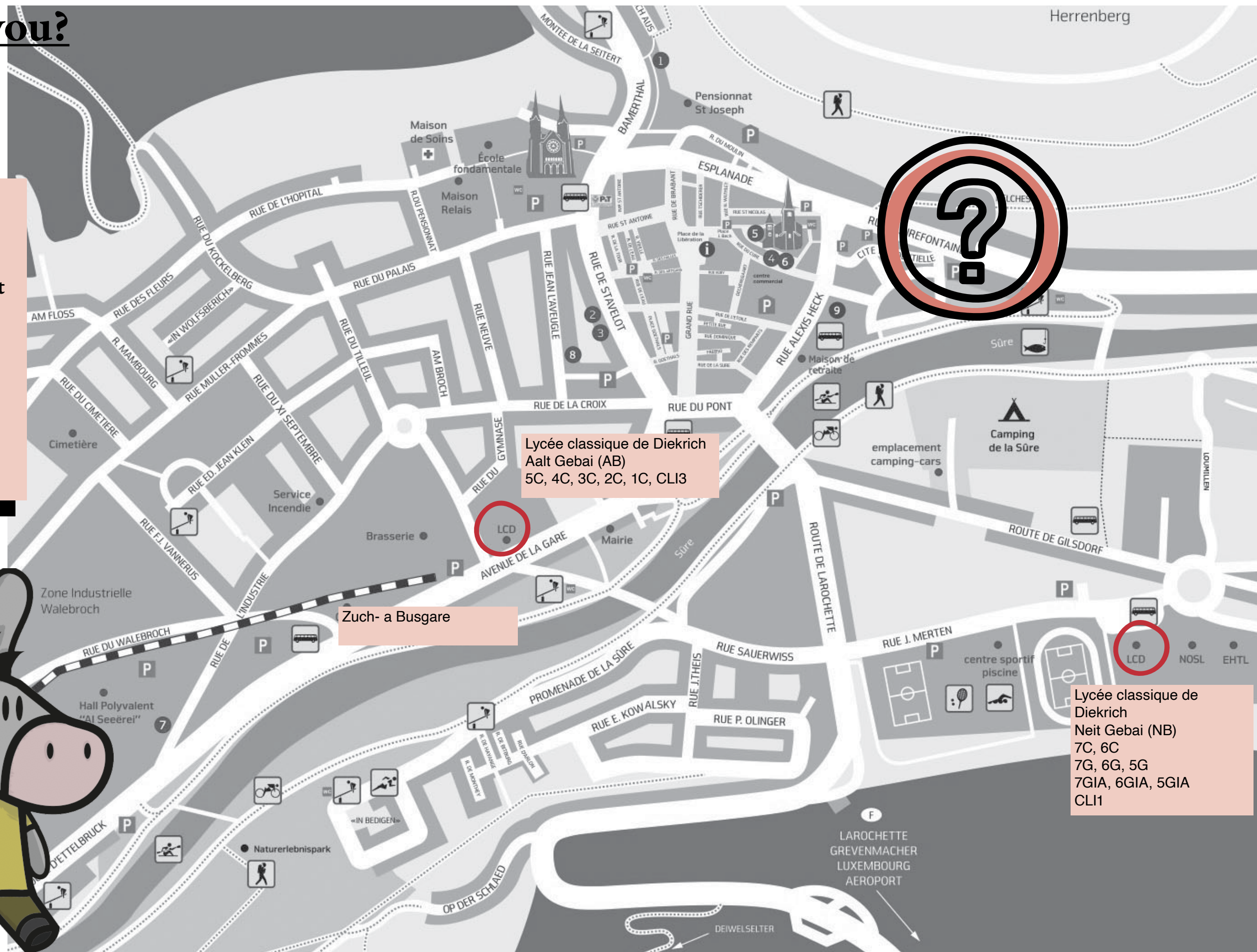
Meng Klass

Wien ass wou?

Deng
Schülerkaart ass
och deng Kaart fir
de Schoultransport
a fir d'Kantin

Links:
www.mycard.lu

Apps am App Store
a bei Google Play:
- CFL mobile
- mobiliteit.lu
- restopolis.lu



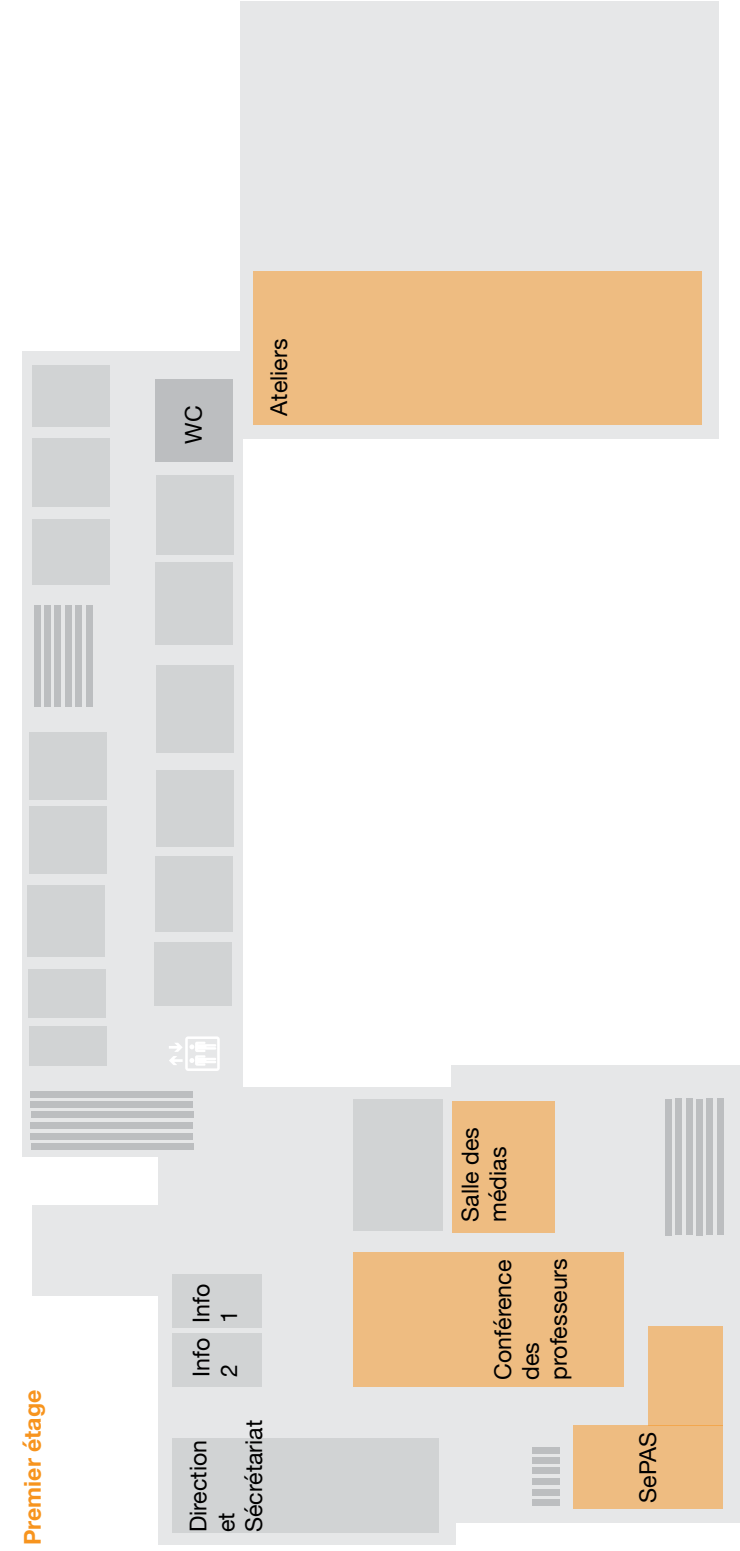
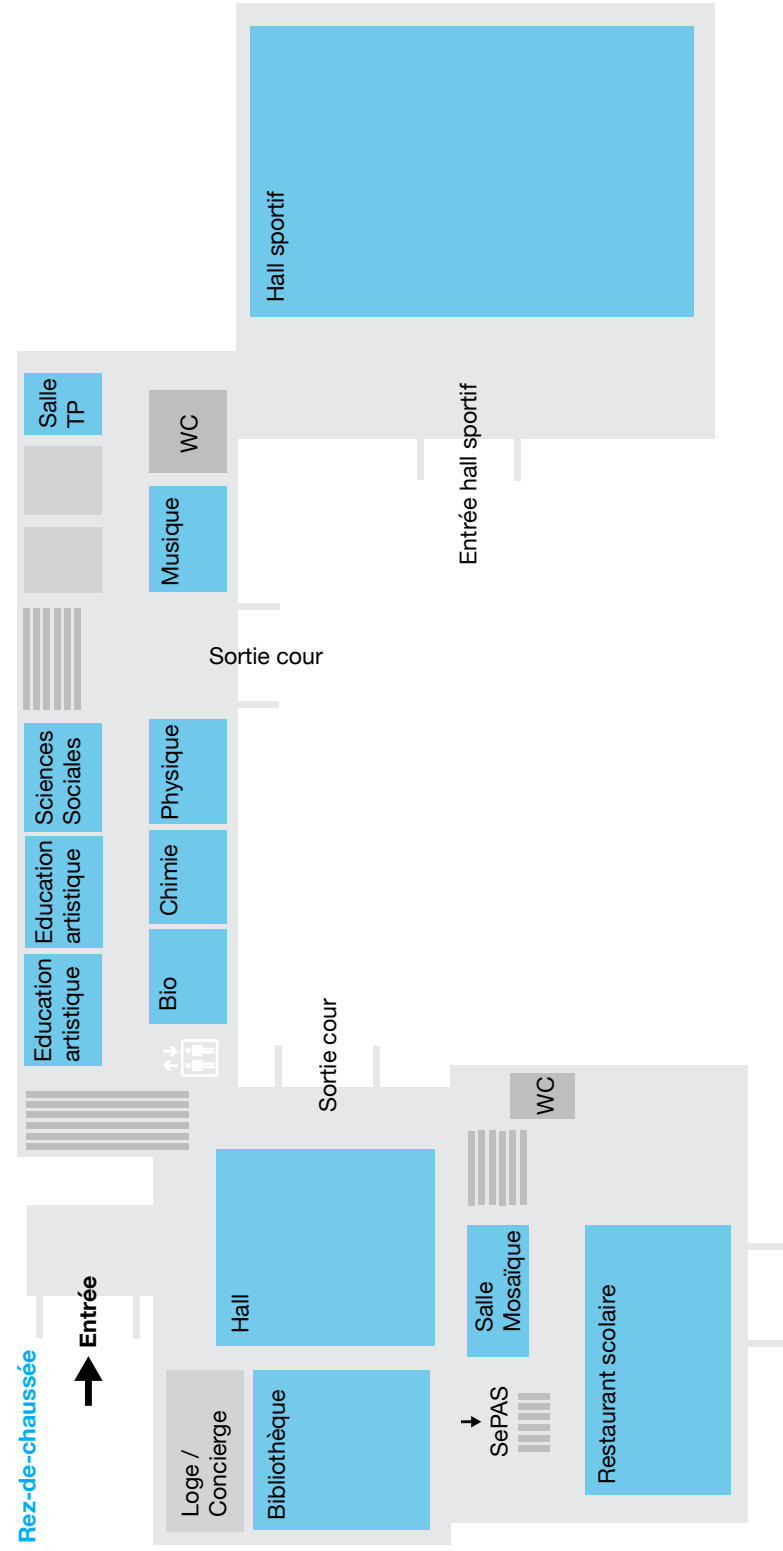


Lycée classique de Diekrich
Aalt Gebai (AB)
5C, 4C, 3C, 2C, 1C, CLI3

Zuch- a Busgare

Lycée classique de
Diekrich
Neit Gebai (NB)
7C, 6C
7G, 6G, 5G
7GIA, 6GIA, 5GIA
CLI1

LCD Nouveau Bâtiment





Mai Stonneplang	Méinden	Dënschden	Mëttwoch	Donneschden	Freiden
08.05 – 08.55					
09.00 – 09.50					
Paus (15')					
10.05 – 10.55					
11.00 – 11.50					
Mëttespaus / ausserschoulesch Aktivitéiten / Bibliothék					
12.50 – 13.40					
13.45 – 14.35					
14.40 – 15.30	Appui 7e / Hausaufgaben / ausserschoulesch Aktivitéiten				
15.30 – 16.20	Appui 7e / Hausaufgaben / ausserschoulesch Aktivitéiten				

Meng Regenten

Meng Proffen

- Franséisch
- Däitsch
- Mathematik
- Naturwëssenschaften
- Geschicht
- Geographie
- Konscht
- Musek
- Sport
- Digital Sciences
- Vie & Société
- Franséisch+

Deng Uspriechpartner vun der Direktioun



Marcel Kramer
DIRECTEUR



Sandra Goergen
DIRECTRICE ADJOINTE
Neit Gebai (NB)



Annick Halsdorf
PROFESSEURE-ATTACHÉE À
LA DIRECTION
Neit Gebai (NB)



Ëmmer do fir dir ze hëllefen

Sekretariat

Danièle Antony a seng
Equipe



Loge

Serge Huet
Conny Cardarelli
Jang Thillen



Bibliothéik

Sam Witry



SeO

Jean-François Kerger
Tom Scheer
Kathrin Kentner



SePAS / SSE / ESEB

Chantal Schroeder
Claudine Zwank
Marie Giefer
Nathalie Mander
Carole Hilbert
Lisa Ferron
Hideo Breden
Simone Schannel
Dany Gonçalves
Christian Braun

Du brauchts Hëllef oder Informatiounen?

Brauchts du Hëllef?

Du fills dech net gutt?
Du méchs dir Suergen?
Du fills dech verluer?

Fir dës oder aner Themen si mir do fir dir ze hëllef an dech op der Sich no enger Léisung ze begleeden.

D'Gesprécher si vertraulech a gratis.

An der Schoul leeft et net gutt?
Du wëlls deng Organisatioun,
Motivatioun oder
Konzentratioun verbessern?
Du packs däi Joer net?

Komm bei eis!

NB: 1. Stack beim Sekretariat
AB: 1. Stack beim Kicker

Auerzäiten: 7h45 bis 16h00

Du hues Sträit mat Kolleege?
Du gëss gemobbt an der Klass
oder iwwer Internet?
Du méchs dir Suergen
doheem? Du hues Sträit an der
Famill? Deng Elteren trennen
sech?
Dir braucht eng finanziell
Hëllef?

Schreif eis e Mail fir ee Rendez-vous:

sepas@lcd.lu

Ruff eis un:

NB: 80 80 1-1330
AB: 26 80-7330

Du hues Libeskummer?
Du hues Froen zur Sexualitéit
oder zur Verhütung?

Brauchts du Informatiounen?

Du wëlls e Gespräch iwwert
deng Beruffsvirstellungen,
iwwert deng Orientatioun?

Fir dës oder aner Themen si mir do fir dir ze hëllef an dech ze informéieren.

SeO NB

Kathrin Kentner
kathrin.kentner@education.lu

Jean-François Kerger
jean-francois.kerger@education.lu

Du brauchts Erklärungen zu der
Promotioun?

Tom Scheer
tom.scheer@education.lu

Du bass net zefridde mat
deng Schoulresultater?

Du brauchts Nohëllef an engem
bestëmmte Fach?

Du brauchts Informatiounen zu
de Sektioneen no der 5G oder
no der 4C?

Fir deng Elteren:

Begleitung vun den Schüler am Alldag

SEPAS + SSE

Am Service psycho-social et d'accompagnement scolaire (SePAS) an am Service socio-éducatif (SSE) schaffen Psychologen, Assistantes sociales an Educatrices graduées. Si këmmen sech em dat psycho-sozialt Wuelbefanne vun de Schüler an intervenéieren bei perséinlechen, familiären, sozialen, edukativen oder schoulesche Problemer. Si sinn awer och Uspriechpartner fir d'Eltere vun de Schüler an all aner Member vun der Schoulgemeinschaft.

D'Ekipp vum SePAS/SSE

- këmmert sech em perséinlech Problemer;
- ënnerstëtzt bei Problemer mat Frënn/ Kolleege, Elteren oder Profen;
- hëlleft bei familiären oder edukative Problemer;
- bitt hir Hëllef un, bei der Gestiou vun Finanzhëllef a Logement;
- beréit bei schoulesche Problemer;
- organiséiert a realiséiert verschidde Projeten sou wéi och ausserschoulesch Aktivitéiten.

Zéckt net fir eis ze kontaktéieren:

NB: 80 80 1-1330
AB: 26 80-7330
sepas@lcd.lu

ESEB

Zu der Ekipp vum Soutien des élèves à besoin éducatifs particuliers ou spécifiques (ESEB) gehéieren ee Psycholog, ee Pedagog an eng Educatrice graduée. Si assureieren den Encadrement an d'Inclusioun vu Schüler mat spezifesch schouleschen, motoreschen, mentalen, oder kierperleche Besoinen, souwéi Schüler mat Verhalensproblemer oder Léierschwierigkeiten.

D'ESEB begleet d'Schüler an d'Elteren an der Diagnostik a bitt Ennerstëtzung bei der Demande no spezifischer Hëllef an der Schoul. An Zesummenaarbecht mat anere Strukturen (wéi zum Beispill de Centres de compétences) ënnerstëtzt si och d'Membere vun eiser Schoulgemeinschaft bei der Ëmsetzung vun der spezifischer Hëllef an der Schoul.

Mir lueden d'Eltere vu Kanner mat spezifesch Besoinen häerzlech an, am Ufank vum Schouljoer mat eiser pluridisziplinärer Ekipp Kontakt opzehuelen, fir en optimale Schoulstart ze assureieren.

NB: 80 80 1-1337
AB: 26 80-7330
eseb@lcd.lu



Service psycho-social et d'accompagnement scolaires



Schülerorientatioun

SeO

D'Aufgabe vum Service d'orientation (SeO) si villfältig. Si informéieren, beroden a begleet souwuel d'Schüler wéi och hir Elteren op hirem schoulesche Parcours.

De SeO

- ass ëmmer disponibel fir individuell Orientatiungsgesprécher mat Schüler an/ oder mat hiren Elteren;
- organiséiert Informatiounsseancen iwwert d'Orientatioun an de Klassen an op de Elterenowenter;
- berot gäre bei Froen zur schoulescher Orientatioun oder zu Universitätsstudien an huet och do entsprechend Broschüren zur Hand;
- stellt Lëschte mat Schüler op, déi privat Nohëllefstonne ginn a verwalt och dés Lëschten.

AB: 26 80-7511
orientation@lcd.lu


Gutt ze wëssen

Schülerkaart

An den éischten Deeg vum Schouljoer kriss du deng myCard. Des Kaart ass perséinlech, an duerf net verléint ginn! Du muss deng myCard ëmmer bäi dir hunn. Du kanns dech domat am Schoultransport ausweisen, däin Iessen am Restaurant Scolaire bestellen a bezuelen an an d'Bibliothék (Salle de Lecture) goen.
Méi op www.mycard.lu.

Code de vie

En Extrait vum Code de vie, dem Règlement interne, hänkt an denger Klass um roude Briet.
D'Befollegen vun dese puer Reegelen mécht d'Liewen an der Schoul méi einfach a méi angeneem.



Elterenowend

Am 1. Trimester, invitéiert däi/deng Régent/e deng Elteren op e Gespréich an d'Schoul.
Hei schwätzen d'Professeren mat dengem Elteren, e bëssen esou wéi d'Bilansgespréich an der Grondschoul.

IAM

D'Donnéë vum IAM-Account hues du heemgeschéckt kritt. Du hues se benotzt fir deng Bicher ze kafen, mee du brauchst d'Donnéen vum IAM-Account och, fir am LCD um Computer a mam iPad ze schaffen. Gehei dofir des Informatiounen nët ewech!

Hausaufgabenhëllef

Vun Oktober un gëtt, am Prinzip, Méindes, Dënschdes, Mëttwochs an Donneschdes, vun 14h40 bis 16h20 eng Hausaufgabenhëllef offrëiert. Hei kanns de a Rou deng Hausaufgab schreiwen oder fir eng Prüfung léieren.

TIIMZ

TIIMZ = Teambuilding, Informatiounen, Integratioun, Methoden, Zesammenhalt!
De Projet soll dir hëlfelech dech am Lycée erëm ze fannen an dech esou gutt wéi méiglech ze integréieren. De Grupp, deen aus Enseignantem, Sozialpedagogen a Psychologen besteet, proposéiert ënnerschiddlech schoulesch an ausserschoulesch Aktivitéiten am Laf vum ganze Schouljoer.

Wat kann ech am LCD niewent /no der Schoul maachen ?

Chorale, Orchester, Theater, Schoulreesen, Schach, Solidaritéit, europäesch Projeten, an viles méi!
D'Sportsektioun leeft ufanks Oktober un. Wanns de interesséiert bass, fro däi/deng Sportsprofesser fir Informatiounen.

Den LCD huet och e flotten „Projet d'Établissement“. Géi op den www.lcd.lu kucken a fro beim Régent oder um Sekretariat no, wanns du dech fir eng Aktivitéit intresséiers.

Complément au bulletin

Niewent denger Zensur erkläert dëst Dokument ob s de aktiv an de Stonnen matschaffs, ob s de oppass an konzentréiert bass, ob s de d'Saachen déis de braucht, matbréngs an ob s de deng Hausaufgaben méchs. Et gëtt och gekuckt, ob s de d'Reegelen vun der Schoulgemeinschaft respektéiers, ob s de héiflech bass an gutt Manéieren hues, ob s de d'Schoulmaterial respektéiers an ob s de pénktlech bass.

Smartphone

Während der Schoulzäit duerfs du däin Handy just benotzen wann den Enseignant daat ausdrécklech erlaabt. Fotografieren, Toun ophuelen a filmen mam Handy ass an der Schoul strikt verbueden. Wann däin Handy dir géif geklaut ginn, ass d'Schoul net duerfir responsabel.

Handy Hotel

An all Klassesall hängt en Handy Hotel. Hei lees du däin Handy all Moien dran nodeems du de Flugmodus aktivéiert hues an hëls e just eraus fir déi grouss Paus an d'Mëttespaus.

Paus a Mëttesstonn

Vun 9h50 bis 10h05 ass Paus. Da muss du eraus an den Haff goen; du dierfs awer de Schoulterrain net verloossen. Vun 11h50 bis 12h50 ass Mëttesstonn. Do bass de fräi. Du kanns am Hall bleiwen, mee net an de Gäng oder an de Säll. Am Hall ass Surveillance. Wanns de eraus aus der Schoul gees, bass de net méi ënnert der Responsabilitéit vun der Schoul.

Informatiounen iwwer d'Kantin fënns du op restopolis.lu.

Appui

Deng Däitsch-, Franséisch- a Mathésprofesseren halen denger Klass regelméisseg ee Cours d'Appui (Nohëllef).

Case

Ufanks Oktober kanns du eng Case fir deng Saache kréien. Informatiounen dozou gëtt dier däi/deng Régent/e.

Wat soll ech maachen, wann et mer schlecht ass an ech muss heem goen?

Wann s de am Laf vum Dag krank gëss, da muss de op d'Sekretariat goen an dech ofmellen. Deng Elteren ginn dann ugeruff, a mussen dech an d'Schoul siche kommen.



Fir deng Elteren:

Feelstonnen

Äert Kand kann Moies net an d'Schoul kommen?
Ass Äert Kand nach net volljäreg, mellt et
wannechgelift um Sekretariat vum Neie Gebai of:
Tel.: 808011210
E-Mail: secretariat.nb@lcd.lu

Ärem Kand gött et an der Schoul net gutt?
An deem Fall geet Äert Kand sech an d'Sekretariat
ofmellen.



Excuse modèle

Absence

Date : _____, le _____

Madame/Monsieur _____

Par la présente, je vous prie de bien vouloir excuser l'absence de ma fille/mon fils

le _____

du _____ au _____

Motif(s) de l'absence : _____

Veillez agréer, Madame, Monsieur, mes salutations distinguées.

Signature : _____

Muster Entschuldigungsbrief

Sehr geehrte(r) Frau (Herr), _____

mit folgendem Schreiben bitte ich Sie, meine Tochter / meinen Sohn
_____ Schüler in der Klasse _____ für
ihre / seine Abwesenheit vom _____ bis zum _____
zu entschuldigen.

Sie / Er konnte nicht am Unterricht teilnehmen, weil / wegen
_____.

Vielen Dank für Ihr Verständnis und mit freundlichen Grüßen

(Datum)

Name, Vorname und Unterschrift des Erziehungsberechtigten

Model letter justifying absence

Dear _____

I would like to ask you to excuse the absence of my child
_____ of class _____

for his/her absence on the days _____ to _____.

My son/daughter was unable to attend classes on account of (please indicate reason)
_____.

Yours sincerely,

(Date)

Last name, First name and signature (parent or legal guardian)

E puer wichteg Reegele maache viles méi einfach

1. Ech respektéiere meng Matschüler a wäert si net op Grond vun hiren Originen, hiren Iwwerzeegungen, hirem Ausgesinn oder hirem Religioun mobben, attackéieren, ausgrenzen, oder op iergend eng aner Manéier belästegen.
2. Ech ënnerloossen all Form vun aggressivem Behuele vis-à-vis vu menge Matschüler an dem Personal vum Gebai. Konflikter sollen ouni Gewalt geléist ginn.
3. Ech respektéieren d'Proffen, d'Surveillant'en an d'Personal vum Gebai, a follechen hinnen.
4. Ech droë mäin Deel dozou bäi fir d'Gebai propper ze halen. Zum Beispill iessen an drénken ech net an de Kllassesäll an an de Gäng. Et ass also net erlaabt Béchse mat an de Kllassesall ze huelen, et duerf ee just Fläschen derbäi hunn, déi ee kann zoudréinen. Déi Fläsche bleiwen dann am Schoulsak.
5. Ech droe mäin Deel dozou bäi fir de Kllassesall propper ze halen. Et solle keng Bicher oder Hefter op de Fënsterbänken oder um Buedem leie bleiwen. Wat een net direkt brauch leet een an d'Case, oder hält ee mat Heem.
6. Ech maachen näischt express knaschteg oder futti.
7. Ech maache kee Kaméidi am Kllassesall oder am Gank.
8. Ech si pénktlech fir d'Cours'en. Dëst bedeit dass ech schonns virun der Schell am Gebai muss sinn.
9. Ech hu fir all Cours di richteg Saachen dobäi, maachen doheem meng Hausaufgaben an ech bereede mech op meng Cours'en fir.
10. Ech verhale mech roueg am Cours, passen op, stéiere meng Matschüler net a probéieren aktiv um Cours deelzehuelen.
11. Ech fëmmen net an der Enceinte vum Gebai.
12. Ech bleiwe während der Schoulzäit an der Enceinte vum Gebai.

13. Ech benotze mäin Handy net während de Schoulstonnen, ausser wann den Enseignant et ausdrécklech erlaabt.
14. Ech fuddelen net während der Prüfung a fälsche keng Noten, Excusen, Ënnerschrëften, oder Aschreiwungen am Klassebuch.
15. Tëschent de Stonne bleiwen ech a mengem Sall, ausser ech muss de Sall wiesselen oder op d'Toilette goen. An der grousser Paus verloossen ech de Kllassesall, a ginn eraus an den Haff. An der Mëttesstonn bleiwen ech am Hall oder am Haff, ech ginn eréischt erop bei de Kllassesall wann et schellt.

(Extrait aus dem «Code de vie».)

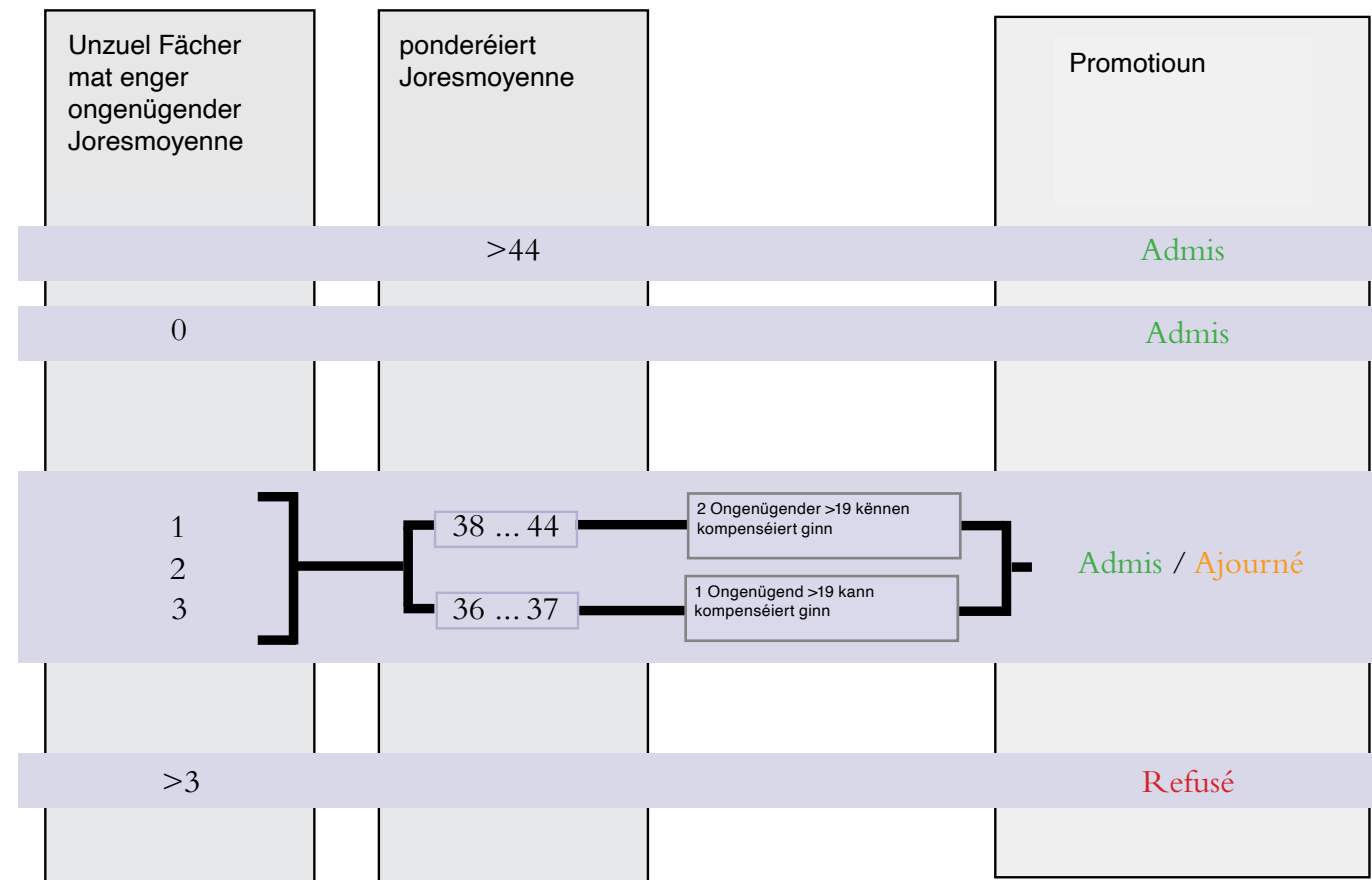


Prüfungskalenner

	September 24	Oktober 24	November 24	Dezember 24		Januar 25	Februar 25	Mäerz 25		Abrëll 25	Mëe 25	Juni 25	Juli 25	
1	So	Dë	Fr	So	1	Më	Sa	Sa	1	Dë	Do	So	Dë	1
2	Mé	Më	Sa	Mé	2	Do	So	So	2	Më	Fr	Mé	Më	2
3	Dë	Do	So	Dë	3	Fr	Mé	Mé	3	Do	Sa	Dë	Do	3
4	Më	Fr	Mé	Më	4	Sa	Dë	Dë	4	Fr	So	Më	Fr	4
5	Do	Sa	Dë	Do	5	So	Më	Më	5	Sa	Mé	Do	Sa	5
6	Fr	So	Më	Fr	6	Mé	Do	Do	6	So	Dë	Fr	So	6
7	Sa	Mé	Do	Sa	7	Dë	Fr	Fr	7	Mé	Më	Sa	Mé	7
8	So	Dë	Fr	So	8	Më	Sa	Sa	8	Dë	Do	So	Dë	8
9	Mé	Më	Sa	Mé	9	Do	So	So	9	Më	Fr	Mé	Më	9
10	Dë	Do	So	Dë	10	Fr	Mé	Mé	10	Do	Sa	Dë	Do	10
11	Më	Fr	Mé	Më	11	Sa	Dë	Dë	11	Fr	So	Më	Fr	11
12	Do	Sa	Dë	Do	12	So	Më	Më	12	Sa	Mé	Do	Sa	12
13	Fr	So	Më	Fr	13	Mé	Do	Do	13	So	Dë	Fr	So	13
14	Sa	Mé	Do	Sa	14	Dë	Fr	Fr	14	Mé	Më	Sa	Mé	14
15	So	Dë	Fr	So	15	Më	Sa	Sa	15	Dë	Do	So	Dë	15
16	Mé	Më	Sa	Mé	16	Do	So	So	16	Më	Fr	Mé	Më	16
17	Dë	Do	So	Dë	17	Fr	Mé	Mé	17	Do	Sa	Dë	Do	17
18	Më	Fr	Mé	Më	18	Sa	Dë	Dë	18	Fr	So	Më	Fr	18
19	Do	Sa	Dë	Do	19	So	Më	Më	19	Sa	Mé	Do	Sa	19
20	Fr	So	Më	Fr	20	Mé	Do	Do	20	So	Dë	Fr	So	20
21	Sa	Mé	Do	Sa	21	Dë	Fr	Fr	21	Mé	Më	Sa	Mé	21
22	So	Dë	Fr	So	22	Më	Sa	Sa	22	Dë	Do	So	Dë	22
23	Mé	Më	Sa	Mé	23	Do	So	So	23	Më	Fr	Mé	Më	23
24	Dë	Do	So	Dë	24	Fr	Mé	Mé	24	Do	Sa	Dë	Do	24
25	Më	Fr	Mé	Më	25	Sa	Dë	Dë	25	Fr	So	Më	Fr	25
26	Do	Sa	Dë	Do	26	So	Më	Më	26	Sa	Mé	Do	Sa	26
27	Fr	So	Më	Fr	27	Mé	Do	Do	27	So	Dë	Fr	So	27
28	Sa	Mé	Do	Sa	28	Dë	Fr	Fr	28	Mé	Më	Sa	Mé	28
29	So	Dë	Fr	So	29	Më		Sa	29	Dë	Do	So	Dë	29
30	Mé	Më	Sa	Mé	30	Do		So	30	Më	Fr	Mé	Më	30
31		Do		Dë	31	Fr		Mé	31		Sa		Do	31

PROMOTIOUNSKRITTÄREN

Enseignement secondaire classique : 7C, 6C, 5C



(*) Et kënnen net gläichzäiteg 2 ongenügender a folgenden Fächer kompenséiert ginn: Mathematik, Däitsch, Franséisch, Englesch, Latäin

Enseignement secondaire général : 7G, 6G

Cours de base / Cours avancés: Däitsch, Franséisch, Mathematik

Joresmoyenn op 7G		Cours op 6G
niveau d'excellence	50 - 60	cours avancé
niveau fort	40 - 49	
	36 - 39	Decisioun vum Conseil de classe
niveau suffisant	30 - 35	cours de base
	26 - 29	
niveau insuffisant	20 - 25	
niveau gravement insuffisant	0 - 19	



Meng Resultater vum Trimester 1

Fach & Koeffizient	Prüfung 1	Prüfung 2	Prüfung 3	Prüfung 4	Prüfung 5	Prüfung 6	Prüfung 7	Prüfung 8	Prüfung 9	Prüfung 10	Prüfung 11	Moyenne T1



Meng Resultater vum Trimester 2

Fach & Koeffizient	Prüfung 1	Prüfung 2	Prüfung 3	Prüfung 4	Prüfung 5	Prüfung 6	Prüfung 7	Prüfung 8	Prüfung 9	Prüfung 10	Prüfung 11	Moyenne T2



Meng Resultater vum Trimester 3

Fach & Koeffizient	Prüfung 1	Prüfung 2	Prüfung 3	Prüfung 4	Prüfung 5	Prüfung 6	Prüfung 7	Prüfung 8	Prüfung 9	Prüfung 10	Prüfung 11	Moyenne T3	Moyenne T1	Moyenne T2	Moyenne



Fit fir den iPad

D'Reegele vun den iPad-Klassen

Ech muss mäin iPad respektéieren an op en oppassen.

Ech däerf meng Astellunge vu mengem iPad net sou veränneren, datt den iPad säin Zweck net méi erfëlle kann.

Ech këmmere mech just ëm mäin iPad. Den iPad vu menge Matschüler paken ech just un, wann ech dat vun der Léierpersoun erlaabt kréien. Dat selwecht gëllt fir de Pencil, d'Tastatur an de Cover.

Mäin iPad ass Moies ëmmer mindestens 90% gelueden. Dat selwecht gëllt fir de Pencil an d'Tastatur.

Am Cours schaffen ech just mat deenen Appen, déi am Cours erlaabt sinn. Ech probéieren net, d'Classroom App ze manipuléiere fir datt net méi kann iwwerwaacht ginn, wat ech op mengem iPad maachen.


Ech benotzen d'Kamera vum iPad just, wann d'Léierpersoun mir dat ausdrécklech erlaabt.

Ween eng oder méi Reegelen net respektéiert, kann ënner Ëmstänn an d'STOP! LIGA versat ginn.

Du hues e Problem?

... mam Luede vun enger App?
 ... däin iPad oder en Accessoire geet net?
 ... de Beamer, d'Apple TV an dengem Klassesall geet net?

Schreif e Mail op one2one@lcd.lu



Quick User Guide „oneZone - HELP!desk“:

1. Camera App (resp. op Android eng QR Reader App) starten,
2. den jeeveeligen QR-Code uviséieren a waarden bis de Link erschéngt (evtl. eruzoomen)
3. de Link uclicken a waarden bis déi richteg App start

COVID-19 télé-apprentissage

LCD HELP!desk: Infos, Apps & more

one2one@lcd.lu HELP!desk | LCD.lu Infos | LCD Liga iPad TEAMS | Schüler Tutorials

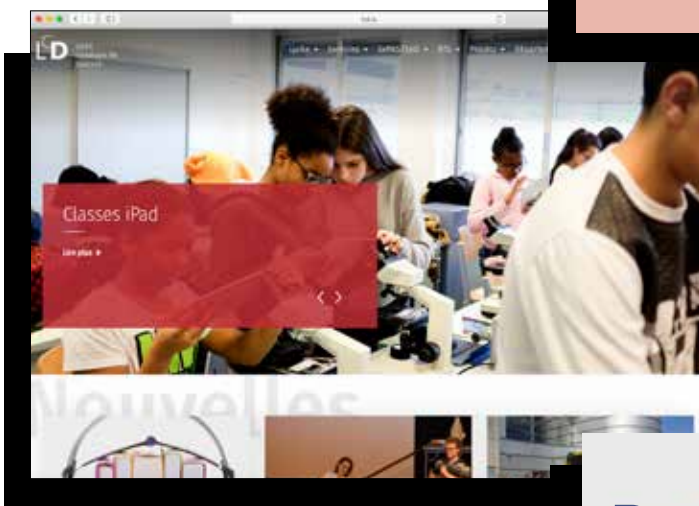
Nätzlech Links, Tutorials, Infos | Offiziell Links zum télé-apprentissage



myLCD | Télé-apprentissage @LCD | Tutorials (FAQ?) | Schoul doheem 2020 | CGIE

Secrétariats du LCD | WebUNITS | Service informatique du LCD

	„LIGA-iPad“	Les ligues	Spécifications	Fonctionnement	LIGA Charta	„CORE“-Apps
Appstore & Gaming						
Special LIGA Apps						
App Restrictions						
Restricted Mode	22:00 → 7:00	22:00 → 7:00	22:00 → 7:00	21:00 → 7:00		
Ab wann?	Remise iPad	fréistens Ufank 2. Trimester	fréistens Fuesvakanz 2. Trimester	Remise iPad		

www.lcd.lu



Du fënns eis op  + 

Eng lescht Säit fir alles wat nach wichteg ass :

Wei war mäin éischten Dag?

A large area of lined paper for writing, with a vertical margin line on the left side.

Lycée classique de Diekirch

Ancien Bâtiment

32, avenue de la Gare
L- 9233 Diekirch
Tél. 26 807 210
secretariat.ab@lcd.lu

Nouveau Bâtiment

rue Joseph Merten
L- 9257 Diekirch
Tél. 80 80 11 210
secretariat.nb@lcd.lu



Lycée classique de Diekirch